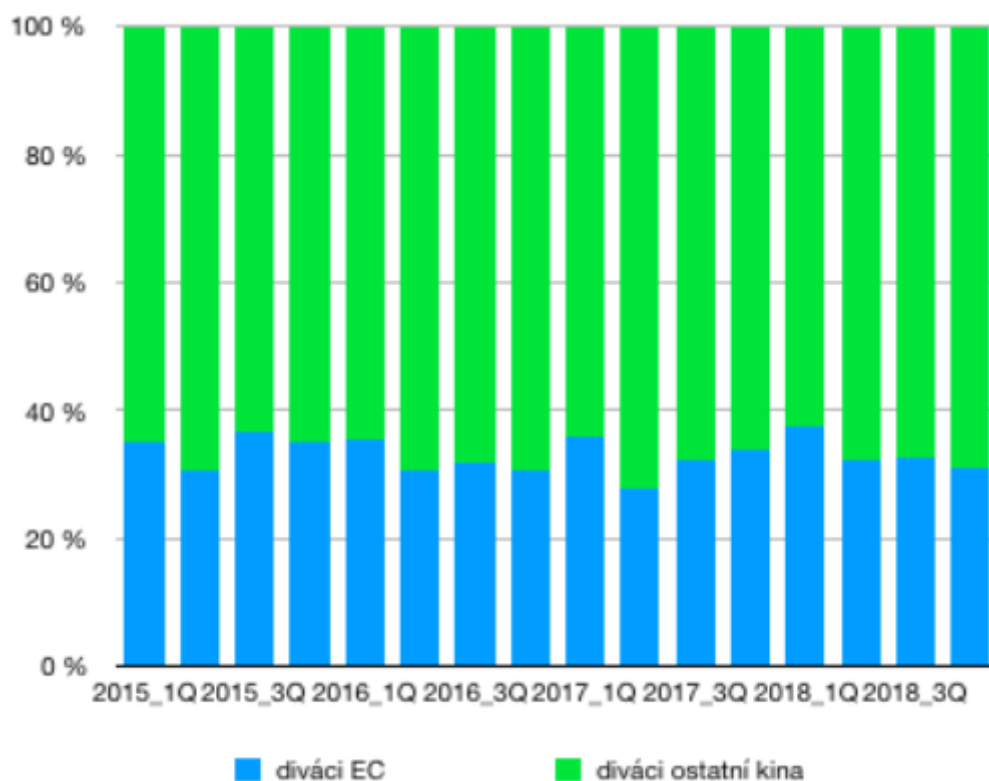


## Počty diváků v kinech sítě Europa Cinemas

Vysoké množství projekcí, za nimiž stojí EC kina, navštěvuje i velké množství diváků. I přes to, že tato kina mají procentuální zastoupení kolem 20% z celkového počtu jedno a dvousálových kin v republice, chodí do nich v průměru kolem 30% návštěvníků těchto prostor. Graf poměru počtu diváků EC kin na celkové návštěvnosti ukazuje kolísavou křivku, která se v posledních letech pohybovala od 28% do 37%. Křivka značící návštěvnost není sice rostoucí, avšak představuje větší hodnotu, než předpokládaných 20%, vyplývajících z počtu kin v zemi. Jejich divácká oblíbenost tak odpovídá množství nabízených projekcí (výše zmíněných 34% představení z celkového počtu).

### **Poměr počtu diváků EC kin na celkové návštěvnosti (bez multiplexů)**

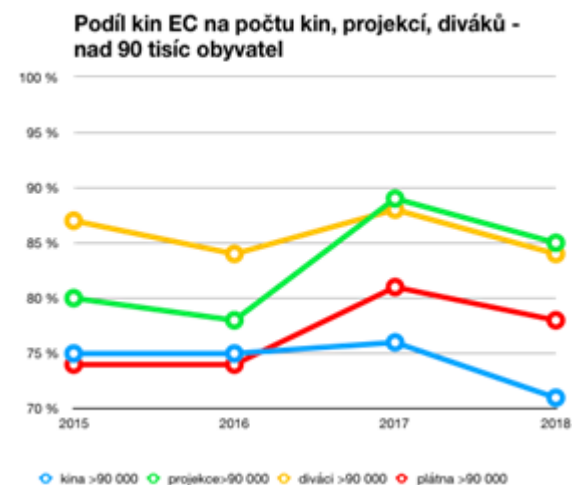
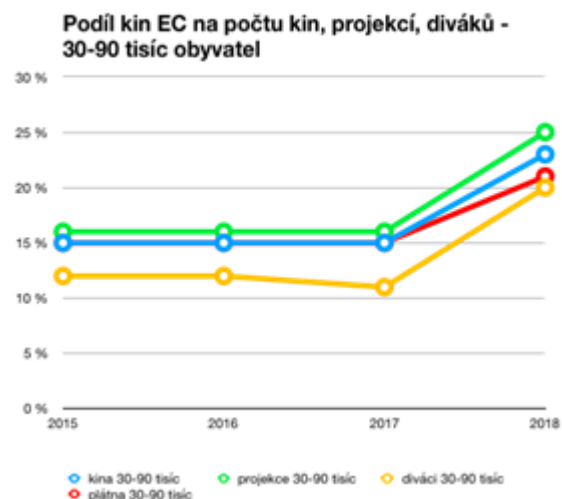
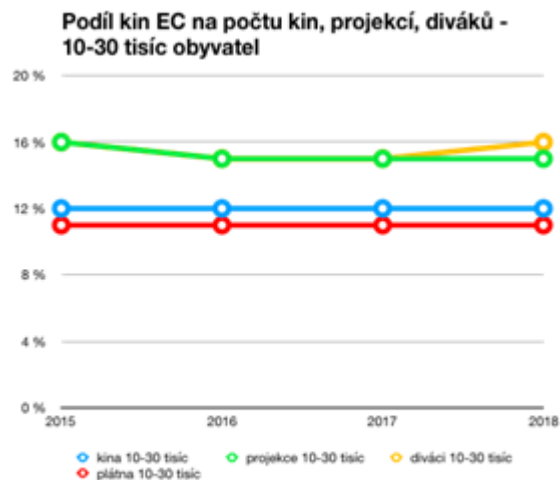
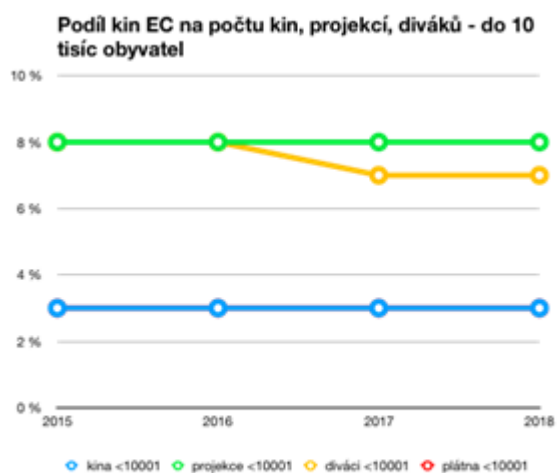


Překvapivá jsou zjištění ohledně průměrného počtu diváků na jednu projekci u kin ze sítě EC v kontrastu s ostatními kiny v závislosti na velikosti obce. Zatímco ještě v roce 2015 téměř ve všech typech obcí převyšovala průměrná návštěvnost EC kin ostatní kina (výjimku tvořily prostory ve městech s 30-90 000 obyvateli), tak se v roce 2018 hodnoty značně proměnily. Minulý rok došlo k obratu a až na kina v obcích s populací 10-30 000 obyvatel, kde měla EC kina pouze o v průměru jednoho diváka navíc se větší průměrné návštěvnosti těší spíše kina nespádající do sítě EC. Kina ze sítě mohou obecně převyšovat okolní kina díky většímu množství projekcí, avšak tato data dokazují průměrný počet diváků na jednu projekci a v tom se lépe daří ostatním prostorům.

**Průměrný počet diváků v kinech**

	2015	2016	2017	2018
EC kino <10001	30	37	31	31
EC kino 10-30 tisíc	40	48	46	47
EC kino 30-90 tisíc	31	37	32	39
EC kino >90 000	43	46	41	41
ostatní kina <10001	28	36	37	37
ostatní kina 10-30 tisíc	40	48	45	46
ostatní kina 30-90 tisíc	43	51	50	50
ostatní kina >90 000	27	30	44	44

Další níže přiložené grafy shrnují doposud nasbírané informace. Jde o výkonnost kin podle velikosti obce. Nasbíraná data nám dokázala, že kina Europa Cinemas představující 20% zastoupení, dokáží zprostředkovat 34% projekcí z celkového trhu a v průměru je navštíví 33% diváků z celkového počtu. Blíže se pak můžeme podívat na konkrétní skupiny. Jedno EC kino nacházející se mezi městy do 10 000 obyvatel si v konkurenci vede velmi dobře. Podobně jsou na tom i kina na obcích s populací nad 90 000. Problematickou skupinou se ovšem stává kategorie obcí s 30-90 000 obyvateli. Zde patrně dochází k velkému boji s konkurencí a neschopnosti EC kin odlišit se od ostatních prostor, aby nehrála totéž. Takovým kinům se pak naskýtá možnost buď jít cestou malých artových kin, anebo cestou multiplexů, avšak ani jedno se jim prozatím nedaří uchopit, tak aby se s hodnotami držely v lepších číslech.



Nasbíraná data o kinech spadajících do sítě Europa Cinemas nám přinesla pár zajímavých zjištění. V první řadě se mohou pyšnit v průměru větším počtem projekcí na plátno, a to procentuálně větším, než je jejich zastoupení na celkovém počtu kin v republice. S tím souvisí i návštěvnost, která je u EC kin sice menší, ovšem díky tomu, že dávají více projekcí následně mohou ostatní kina převyšovat celkovou návštěvností. Na závěr jsme si shrnuli výkonnost kin v závislosti na velikosti obce, kde jsme došli k zajímavému zjištění o EC prostorách v kategorii obce s populací 30-90 000. Ta se ve finále jeví jako nejslabší ze sledovaných kategorií, což je dle našich úvah ovlivněno problematickou možností konkurence. Obecně lze však o Europa Cinemas kinech konstatovat, že jde o relativně výkonná kina, kterým se na trhu vede velmi dobře.

**Autoři:** Kateřina Vojkůvková, Petr Vítek, Tomáš Drahorád

**Zdroje dat:** čtvrtletní přehledy UFD všech odehraných kinematografických představení pro roky 2015-2018, přehled kin vypracovaný každoročně UFD pro roky 2015-2018